

Manual del Alumno

EBRON: Gestión de TFG/TFM

El presente manual brinda una guía al usuario para la utilización de la aplicación Ebrón, diseñada para la Gestión de los Trabajos Fin de Grado y Fin de Máster, según las directrices de la Normativa Marco de Trabajo Fin de Grado y Fin de Máster de la Universitat Politècnica de València. Ebrón se crea para ayudar a conseguir las directrices establecidas por la Normativa a través de una interfaz de usuario intuitiva.

Acceso a la aplicación

Para acceder a la aplicación se debe pulsar el enlace 'Trabajo fin de Grado / Trabajo fin de Máster', dentro del apartado Solicitudes de la Secretaría Virtual.

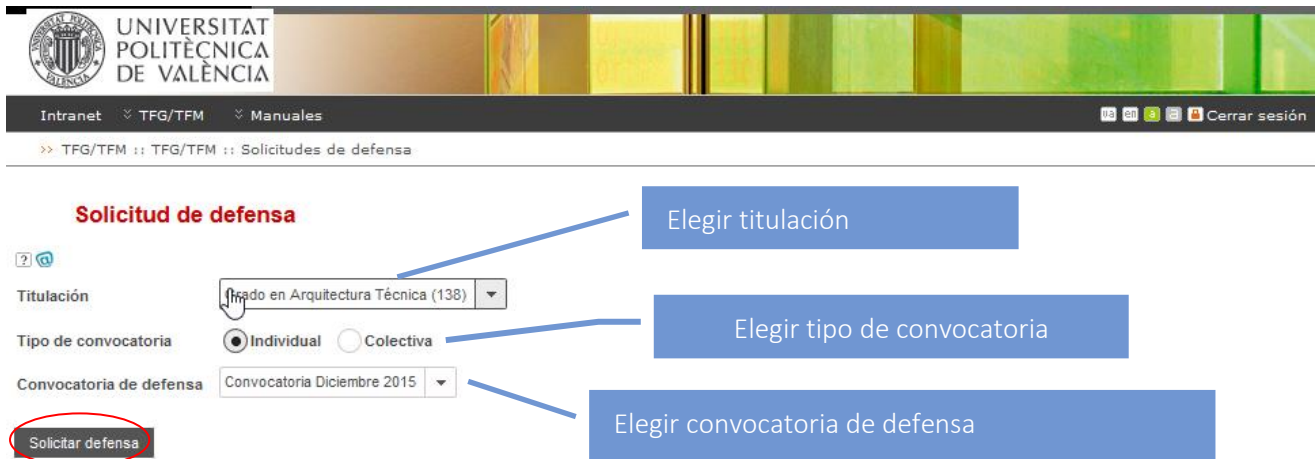


Figura 4 Acceso a la aplicación

Solicitud de defensa

Según la Normativa (Artículo 9.5), *“para admitir a trámite la presentación del TFG/TFM, debe constar en el expediente del estudiante la superación de todos los ECTS del título, excluidos los correspondientes al propio TFG/TFM y, en su caso, los correspondientes a prácticas externas o en movilidad”*. Si no se cumplen estas condiciones, no se podrá solicitar la defensa del TFG/TFM.

Se podrá solicitar defensa en cualquiera de las convocatorias que haya establecido la ERT. En la Figura 5 se muestra la pantalla de solicitud de defensa. Aquí deben seleccionarse, en primer lugar, la titulación y si la defensa del TFG/TFM va a ser individual o colectiva. Automáticamente, aparecerán en el desplegable la lista de convocatorias de defensa disponibles. Seleccionada la convocatoria, el paso siguiente será pulsar el botón “Solicitar defensa”.



Solicitud de defensa

Titulación: Grado en Arquitectura Técnica (138)

Tipo de convocatoria: Individual Colectiva

Convocatoria de defensa: Convocatoria Diciembre 2015

Solicitar defensa

Elegir titulación

Elegir tipo de convocatoria

Elegir convocatoria de defensa

Figura 5 Solicitud de defensa

El tipo de convocatoria puede ser:

Individual: tipo por defecto, el TFG/TFM se defiende en una sesión individual con un tribunal.

Colectiva: este tipo de convocatoria la debe definir la ERT, el TFG/TFM se defiende en una sesión colectiva a la misma hora y lugar, es el tribunal quien acude al panel.

Al pulsar el botón **Solicitar defensa** se comprueban la condición descrita arriba y, en caso de no cumplirse, se informa de la situación (ver Figura 6):



Solicitud de defensa

No puede solicitar defensa porque le faltan créditos. Debe pasar por la secretaría de su escuela/facultad.

Titulación: Grado en Gestión y Administración Pública

Tipo de convocatoria: Individual Colectiva

Convocatoria de defensa: Convocatoria GAP Junio

Solicitar defensa

Desarrollado en el área de Sistemas de Información y Comunicaciones - Universitat Politècnica de València

Figura 6 Mensaje mostrado cuando no se cumplen las condiciones para solicitar defensa

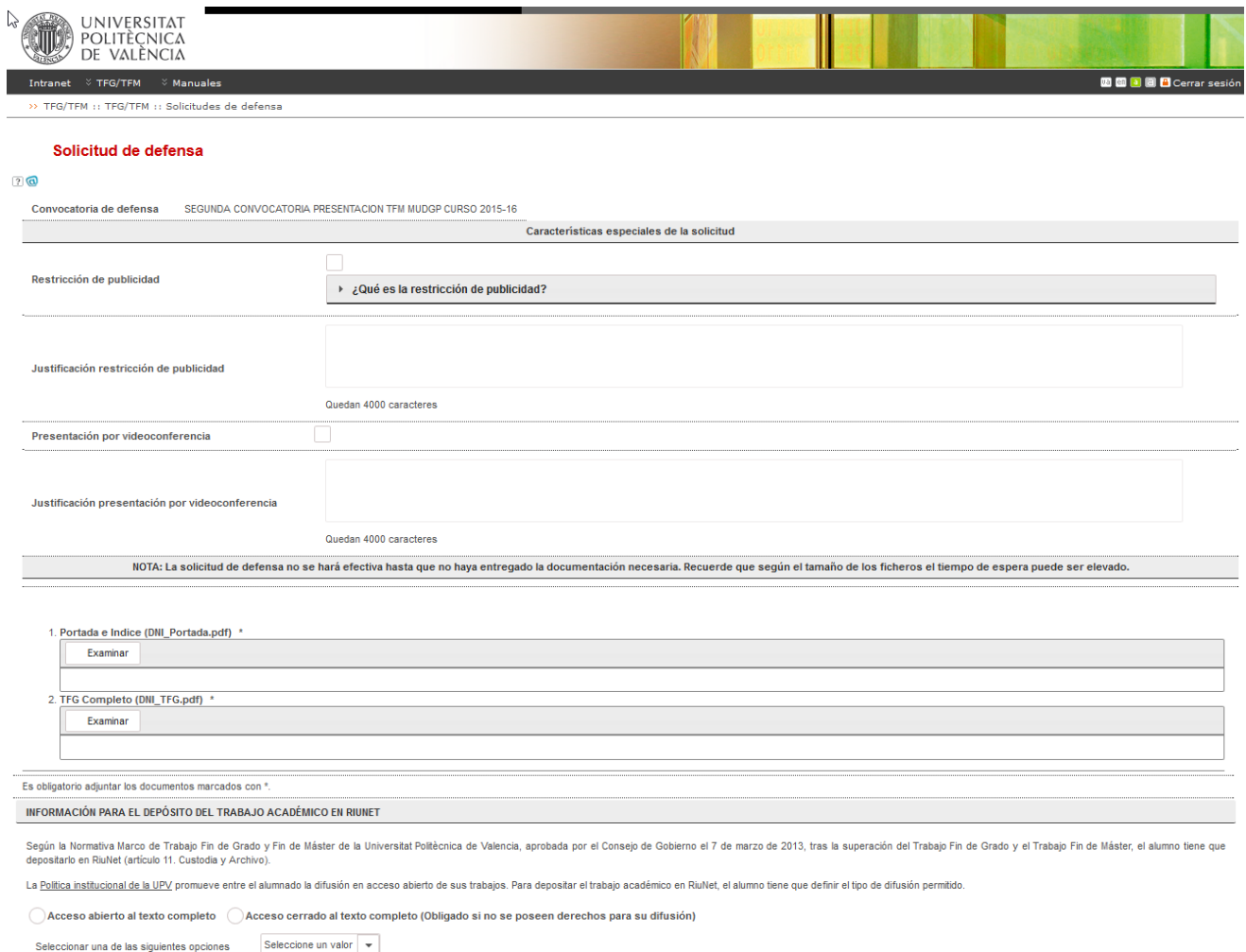
Si el botón **Solicitar defensa** esta desactivado es porque no tiene asignado trabajo, por lo que tenemos que contactar con la ERT.

Aunque no finalizemos la solicitud, es conveniente comprobar al inicio del plazo de defensa que podemos acceder a la solicitud para en caso contrario, comunicarlo a la ERT antes que acabe el plazo.

Si se cumplen las condiciones, aparecerá la pantalla de depósito del TFG/TFM (ver Figura 7). En esta pantalla podremos adjuntar la documentación, según los bloques que haya establecido la ERT, siendo obligatorio incluir un documento por cada bloque documental. Adjuntada la documentación (ver Figura 8) y seleccionada la opción de derechos de autor, ya se puede pinchar en el botón "Aceptar".

La presentación del trabajo se realizará siguiendo el procedimiento establecido por el Área de Biblioteca y Documentación Científica, a los efectos de su posterior inclusión en los repositorios institucionales de la universidad. De acuerdo a estos criterios se deberá de responder las preguntas restricción de publicidad y autorización de publicación. Junto a la opción "Restricción de publicidad", aparece un icono cuya pulsación abrirá una ventana en la que se explica qué significa y qué implicaciones tiene.

Además de la documentación, el alumno también deberá añadir el resumen del TFG/TFM, junto con una lista de palabras clave a modo de descriptores. Toda esta información estará obligatoriamente en castellano/valenciano y, opcionalmente, en inglés. El título no se puede modificar (se puede hacer antes de solicitar la defensa, ver el *manual de alumno oferta*), aunque si en la propuesta no consta en valenciano o inglés, si debe introducirlos.



The screenshot shows the 'Solicitud de defensa' (Defense Request) form on the Universitat Politècnica de València website. The page header includes the university logo and navigation links like 'Intranet', 'TFG/TFM', and 'Manuales'. The main content area is titled 'Solicitud de defensa' and includes a breadcrumb trail: 'Convocatoria de defensa > SEGUNDA CONVOCATORIA PRESENTACION TFM MUDGP CURSO 2015-16 > Características especiales de la solicitud'. The form contains several sections: 'Restricción de publicidad' with a checkbox and a help button; 'Justificación restricción de publicidad' with a text area (4000 characters left); 'Presentación por videoconferencia' with a checkbox; and 'Justificación presentación por videoconferencia' with a text area (4000 characters left). A note states: 'NOTA: La solicitud de defensa no se hará efectiva hasta que no haya entregado la documentación necesaria. Recuerde que según el tamaño de los ficheros el tiempo de espera puede ser elevado.' Below this are two document upload sections: '1. Portada e Índice (DNI_Portada.pdf) *' and '2. TFG Completo (DNI_TFG.pdf) *', each with an 'Examinar' button. At the bottom, there is a section for 'INFORMACIÓN PARA EL DEPÓSITO DEL TRABAJO ACADÉMICO EN RIUNET', which includes a note about the Normativa Marco de Trabajo Fin de Grado y Fin de Máster and a selection of access options: 'Acceso abierto al texto completo' (selected) or 'Acceso cerrado al texto completo (Obligado si no se poseen derechos para su difusión)'. A dropdown menu is labeled 'Seleccione un valor'.

Título

Título (en valenciano)

Título (en inglés)

Resumen (Español o Valenciano) *

Quedan 5000 caracteres

Resumen (Inglés)

Quedan 5000 caracteres

Palabras clave (Español o Valenciano) *

NORMATIVA; CONTRATACIÓN PÚBLICA

Quedan 969 caracteres

Palabras clave (Inglés)

NORMATIVA; CONTRATACIÓN PÚBLICA

Quedan 969 caracteres

Más información en [PolScience](#) o runet@bib.upv.es Teléfono 34 96 387 70 85 ext. 78854
Para dudas sobre el procedimiento contactar con la secretaría de tu centro/titulación. Si tienes problemas técnicos, no cargan los ficheros o no puedes firmar digitalmente puedes crear un gregal pinchando en el símbolo de la arroba que aparece bajo el título del formulario y al lado de la interrogación.

Aceptar ← Volver

Figura 7 Pantalla de depósito del TFG/TFM (I)

Solicitud de defensa

Convocatoria de defensa GIE convocatoria mayo

Características especiales de la solicitud

Restricción de publicidad

¿Qué es la restricción de publicidad?

Justificación restricción de publicidad

Quedan 4000 caracteres

Presentación por videoconferencia

Justificación presentación por videoconferencia

Quedan 4000 caracteres

NOTA: La solicitud de defensa no se hará efectiva hasta que no haya entregado la documentación necesaria. Recuerde que según el tamaño de los ficheros el tiempo de espera puede ser elevado.

1. Trabajo Final para defensa ✓
2. Anexos ✓

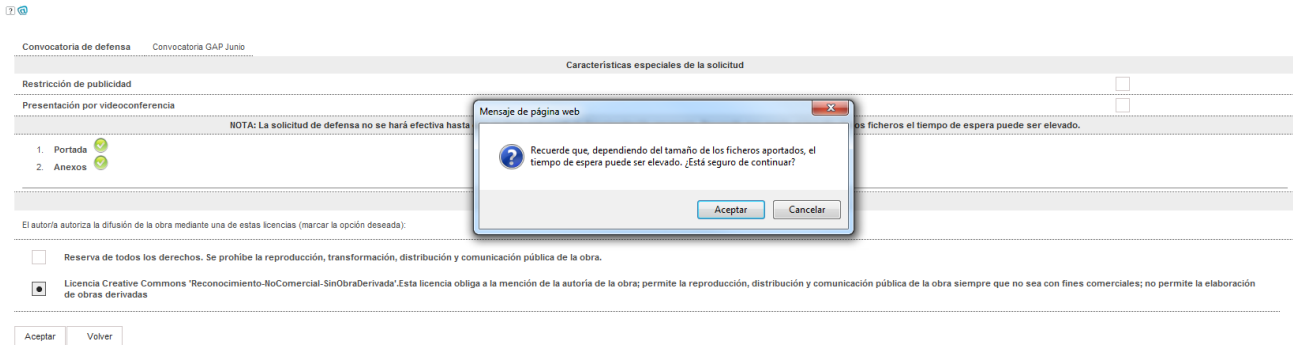
Es obligatorio adjuntar los documentos marcados con *.

Figura 8 Pantalla de depósito del TFG/TFM (II)

Para finalizar, pinchar en el botón **Aceptar**, en caso de no querer continuar hacer clic en botón **Volver**.

Si aceptamos, se pide el PIN de alumno para firmar la solicitud.

Solicitud de defensa



Convocatoria de defensa Convocatoria GAP Junio

Características especiales de la solicitud

Restricción de publicidad

Presentación por videoconferencia

NOTA: La solicitud de defensa no se hará efectiva hasta que no haya entregado la documentación necesaria. Recuerde que según el tamaño de los ficheros el tiempo de espera puede ser elevado.

1. Portada
2. Anexos

El autor/a autoriza la difusión de la obra mediante una de estas licencias (marcar la opción deseada):

Reserva de todos los derechos. Se prohíbe la reproducción, transformación, distribución y comunicación pública de la obra.

Licencia Creative Commons "Reconocimiento-NoComercial-SinObrasDerivadas". Esta licencia obliga a la mención de la autoría de la obra; permite la reproducción, distribución y comunicación pública de la obra siempre que no sea con fines comerciales; no permite la elaboración de obras derivadas

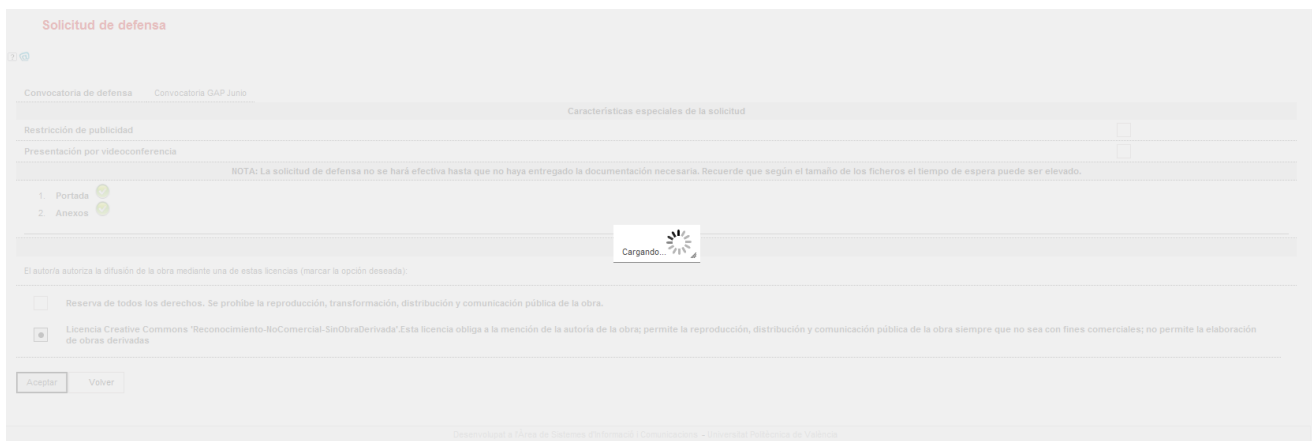
Aceptar Volver

Mensaje de página web

Recuerde que, dependiendo del tamaño de los ficheros aportados, el tiempo de espera puede ser elevado. ¿Está seguro de continuar?

Aceptar Cancelar

Figura 9 Pantalla de depósito del TFG/TFM (III)



Solicitud de defensa

Convocatoria de defensa Convocatoria GAP Junio

Características especiales de la solicitud

Restricción de publicidad

Presentación por videoconferencia

NOTA: La solicitud de defensa no se hará efectiva hasta que no haya entregado la documentación necesaria. Recuerde que según el tamaño de los ficheros el tiempo de espera puede ser elevado.

1. Portada
2. Anexos

Cargando...

El autor/a autoriza la difusión de la obra mediante una de estas licencias (marcar la opción deseada):

Reserva de todos los derechos. Se prohíbe la reproducción, transformación, distribución y comunicación pública de la obra.

Licencia Creative Commons "Reconocimiento-NoComercial-SinObrasDerivadas". Esta licencia obliga a la mención de la autoría de la obra; permite la reproducción, distribución y comunicación pública de la obra siempre que no sea con fines comerciales; no permite la elaboración de obras derivadas

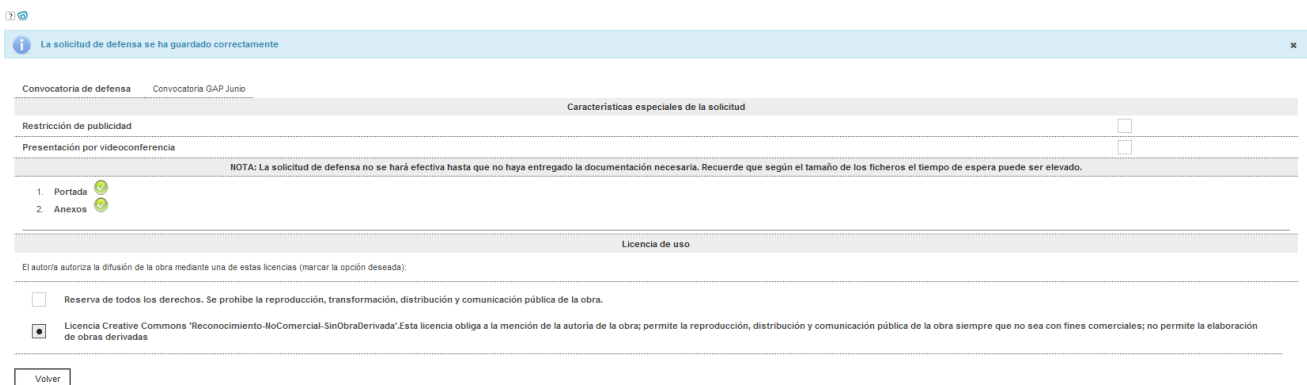
Aceptar Volver

Desarrollado a través de Sistemas d'Informació i Comunicació - Universitat Politècnica de València

Figura 10 Pantalla de depósito del TFG/TFM (IV)

Si todo ha ido correctamente, aparecerá un mensaje de confirmación en la parte de superior de la pantalla de depósito (ver Figura 11).

Solicitud de defensa



La solicitud de defensa se ha guardado correctamente

Convocatoria de defensa Convocatoria GAP Junio

Características especiales de la solicitud

Restricción de publicidad

Presentación por videoconferencia

NOTA: La solicitud de defensa no se hará efectiva hasta que no haya entregado la documentación necesaria. Recuerde que según el tamaño de los ficheros el tiempo de espera puede ser elevado.

1. Portada
2. Anexos

Licencia de uso

El autor/a autoriza la difusión de la obra mediante una de estas licencias (marcar la opción deseada):

Reserva de todos los derechos. Se prohíbe la reproducción, transformación, distribución y comunicación pública de la obra.

Licencia Creative Commons "Reconocimiento-NoComercial-SinObrasDerivadas". Esta licencia obliga a la mención de la autoría de la obra; permite la reproducción, distribución y comunicación pública de la obra siempre que no sea con fines comerciales; no permite la elaboración de obras derivadas

Volver

Figura 11 Pantalla de depósito del TFG/TFM (V)

Si se vuelve a la página principal, se observa que es posible anular la defensa y solicitar la defensa en otra convocatoria distinta (ver Figura 12). Si así se hace, habrá que volver a adjuntar toda la documentación. También es posible desde esta pantalla descargar la documentación adjuntada del TFG/TFM así como la autorización.

Además, mientras la solicitud de defensa no haya sido aprobada por la ERT, también será posible cambiar la documentación adjuntada sin tener que anular la solicitud. Una vez la solicitud de defensa haya sido aceptada por la ERT la opción de *Cambiar documentación* solo estará disponible si la ERT habilita al alumno para hacerlo.



Solicitud de defensa

? @

Titulación

Tipo de convocatoria Individual Colectiva

Convocatoria de defensa

Anular Descargar autorización Descargar TFG/TFM Cambiar documentación

Figura 12 Anulación de una solicitud de defensa. Descarga de la documentación. Opción de cambio de documentación asociada al TFG/TFM